



INFORMATIONEN FÜR
JG II

GEMEINSAM ZUM ABITUR

DAS NEUE GEBÄUDE NACH DEN HERBSTFERIEN






GLIEDERUNG DER GYMNASIALEN OBERSTUFE

Einjährige Einführungsphase („E-Phase“) im Klassenverband:
Vermittlung von Grundwissen ermöglicht Wahlentscheidungen

Versetzung

Zweijährige Qualifikationsphase:
Schwerpunktbildung in themengebundenen Profilen
und Wahl von fünf Abiturprüfungsfächern



LEISTUNGSBEWERTUNG


Einführungsphase (I I): Punkte

Qualifikationsphase (I 2): Punkte

Notenpunkte 15 - I															
15	14	13	12	11	10	09	08	07	06	05	04	03	02	01	00



VERSETZUNG IN 12



Alle Fächer der Einführungsphase sind versetzungsrelevant. Mindestens 5 Punkte; maximal einmal 4 Punkte.

- Ausgleichsregelung: 2x 1,2,3 oder 4P durch 2 Ausgleichsfächer (Schnitt 5 Punkte)
- Ausgleichsregelung: 1x 0 durch 1x 10 oder 2x 8 oder 9
- **Deutsch, Mathe und FS** können nur untereinander ausgeglichen werden.



Mathe 2 Punkte, Deutsch 8 Punkte
Chemie 1 Punkt, Geschichte 9 Punkte

$$2+8=10 \quad 1+9=10 \quad 10:2 = 5$$



Mathe 0 Punkte, Deutsch 10 Punkte



Mathe 0 Punkte, Deutsch und Englisch
8Punkte




VERWEILDAUER IN DER OBERSTUFE

Regelzeit: 3 Jahre (Ausnahme: Auslandsbesuch in der E-Phase)

Maximal: 4 Jahre (1 Schuljahr der Q-Phase kann wiederholt werden)

Überschreitung der Regelzeit durch:

- Wiederholung bei Nichtversetzung in der Einführungsphase
 - freiwilliges Zurücktreten
 - Rücktritt statt Meldung zur Abiturprüfung
 - Nichtzulassung zur Prüfung und Rücktritt
 - Wiederholung nach Nichtbestehen der Abiturprüfung
- 

KÜRZERE VERWEILDAUER

- Regelfall ist Abitur nach 13 Jahren
- Schulischer Teil der Fachhochschulreife bereits nach 12 Jahren oder später → individuelle Beratung

KLASSE 12 UND 13:AUFGABENFELDER A, B UND C

A sprachlich-literarisch- künstlerisch	B Gesellschafts- wissenschaftlich	C Mathematisch- naturwissenschaftlich
Deutsch Englisch Französisch Spanisch Kunst Musik DSP	Politik-Wirtschaft Geschichte Religion Werte und Normen	Mathematik Physik Chemie Biologie

Das Fach Sport und das Seminarfach gehören zu keinem Aufgabenfeld.

3.2.1 Umsetzung der Stundentafel

	Sprachliches Profil	Künstlerisches Profil	Gesellschafts Profil	Naturwissenschafts Profil	Wochenstunden	Schulhalbjahre
Schwerpunkt-fächer	Englisch	Kunst	Geschichte	Biologie	5	4
	Deutsch	Deutsch	Politik-Wirtschaft	Mathematik	5	4
3. eAN	Geschichte oder Biologie oder Mathematik	Geschichte oder Biologie oder Mathematik	Englisch oder Biologie oder Mathematik oder Deutsch	Geschichte oder Englisch oder Deutsch	5	4
Kern-fächer			(ggf.) Deutsch	(ggf.) Deutsch	3	4
		Fremdsprache	(ggf.) Fremdsprache	(ggf.) Fremdsprache	3	4
	(ggf.) Mathematik	(ggf.) Mathematik	(ggf.) Mathematik		3	4
Ergän-zungs-fächer	(ggf.) Naturwissenschaft	(ggf.) Naturwissenschaft	(ggf.) Naturwissenschaft	weitere Naturwissenschaft	3	4
	Musik, Kunst oder DSP	Musik oder DSP	Musik, Kunst oder DSP	Musik, Kunst oder DSP	3	2
	(ggf.)Geschichte	(ggf.)Geschichte		(ggf.)Geschichte	3	2
	Politik-Wirtschaft	Politik-Wirtschaft		Politik-Wirtschaft	3	2
	Religion oder WeNo	Religion oder WeNo	Religion oder WeNo	Religion oder WeNo	3	2
	weitere FS	Wahlmöglich-keit weitere FS oder Nawi	weitere Fremdsprache oder weitere Naturwissen-schaft	Wahlmöglich-keit weitere FS oder Nawi	3	2
	Sport	Sport	Sport	Sport	2	4
Seminarfach	Seminarfach	Seminarfach	Seminarfach	2	3	
	Selbstlernzeit	Selbstlernzeit	Selbstlernzeit	Selbstlernzeit	2	4
	ggf Fremd-sprache neu seit 11	ggf Fremd-sprache neu seit 11	ggf Fremd-sprache neu seit 11	ggf Fremd-sprache neu seit 11	4	4

1. Neben Englisch werden an der IGS Winsen die Fremdsprachen Spanisch und Französisch fortgeführt.
2. Es besteht die Wahl zwischen den Naturwissenschaften Biologie, Chemie und Physik.
3. Es müssen zwischen 32 und 36 Kurse eingebracht werden.



KLASSE 12 UND 13

	Nawi	Sprache	Kunst	Gesellschaft
P1	Biologie	Englisch	Kunst	Geschichte
P2	Mathematik	Deutsch	Deutsch	Politik
P3	Geschichte, Englisch oder Deutsch	Geschichte, Biologie oder Mathematik	Geschichte, Biologie, Mathematik oder Englisch	Biologie, Mathematik, Englisch oder Deutsch
P4	WAHL	WAHL	WAHL	WAHL
P5	WAHL	WAHL	WAHL	WAHL

Seminarfach Seminarfach Seminarfach Seminarfach

- Mindestens 10 SWS in der Profilgruppe (2 Tutoren)
- P1-3 auf erhöhtem Niveau („LK“), P4 und P5 auf grundlegendem Niveau („GK“)
- Alle anderen Fächer finden nach Wahl in Kursen statt.

WICHTIGE TERMINE IN 11

- 5.2-7.2. SEL (bitte nicht nur Eltern!)
- bis zum 08.02. Profilwahl
- Praktikum 18.02. – 01.03.
- 02.05. Prüfungsfach und Kurswahl für die Qualifikationsphase

PRÜFUNGSFACHAUFLAGEN

5 PRÜFUNGSFÄCHER

- 3 auf erhöhtem Niveau (LK: 5-stündig)
- 1 grundlegend schriftlich, 1 grundlegend mündlich (GK: 3-stündig)
- 2 aus Deutsch, Fremdsprache und Mathematik
- Aus allen Aufgabenfeldern mindestens 1 Prüfungsfach
- Prüfungsfächer müssen in I I belegt worden sein und in I2/I3 durchgängig belegt werden
- Nur Fächer die auch in I I und danach durchgängig belegt wurden.
- Besondere Auflagen für bestimmte Profile und Kombinationen → **TOOL**

WEITERE BELEGUNGSVERPFLICHTUNGEN

- Gesellschaftsprofil (weitere Fremdsprache oder weitere Naturwissenschaft)
- Sprachprofil (weitere Fremdsprache)
- Neuer Erlass: DSP als Prüfungsfach nicht möglich
- 32 bis 36 SWS

(TOOL) EXTERNE FACHWAHL INDIWARE

- Homepage
- Freischaltung ohne Speichermöglichkeit (spätestens) im Dezember
- Erst zum Zieltermin der Prüfungsfach- und Kurswahl wird der Speicherbutton für voraussichtlich 1 Woche aktiviert.

WICHTIGE TERMINE IN 11

- 30.10/1.11. Fachlehrersprechtage (bitte nicht nur Eltern!)
- bis zum 08.02. Profilwahl

	Nawi	Sprache	Kunst	Gesellschaft
P1	Biologie	Englisch	Kunst	Geschichte
P2	Mathematik	Deutsch	Deutsch	Politik

+Seminarfach

- Praktikum 18.02.-02.03.
- Mai Prüfungsfach und Kurswahl für die Qualifikationsphase

FEHLZEITENREGELUNG OBERSTUFE

- Weiterhin bis 8 Uhr über das Onlineformular krankmelden.
- Sofort bei Rückkehr Entschuldigung über das Logbuch.
- Achtung: Ab 3 Tagen ärztliche Bescheinigung der Krankheit
- Bei Prüfungen, Klausuren, bewerteten Präsentationen: ärztliche Bescheinigung