

Anleitung zur Wahl der Arbeitsgemeinschaften mit IServ

IGS Winsen-Roydorf (Stand 22.08.2022)




Wahl der AG – Schritt für Schritt erklärt...

1. Login in IServ (per Browser oder App):

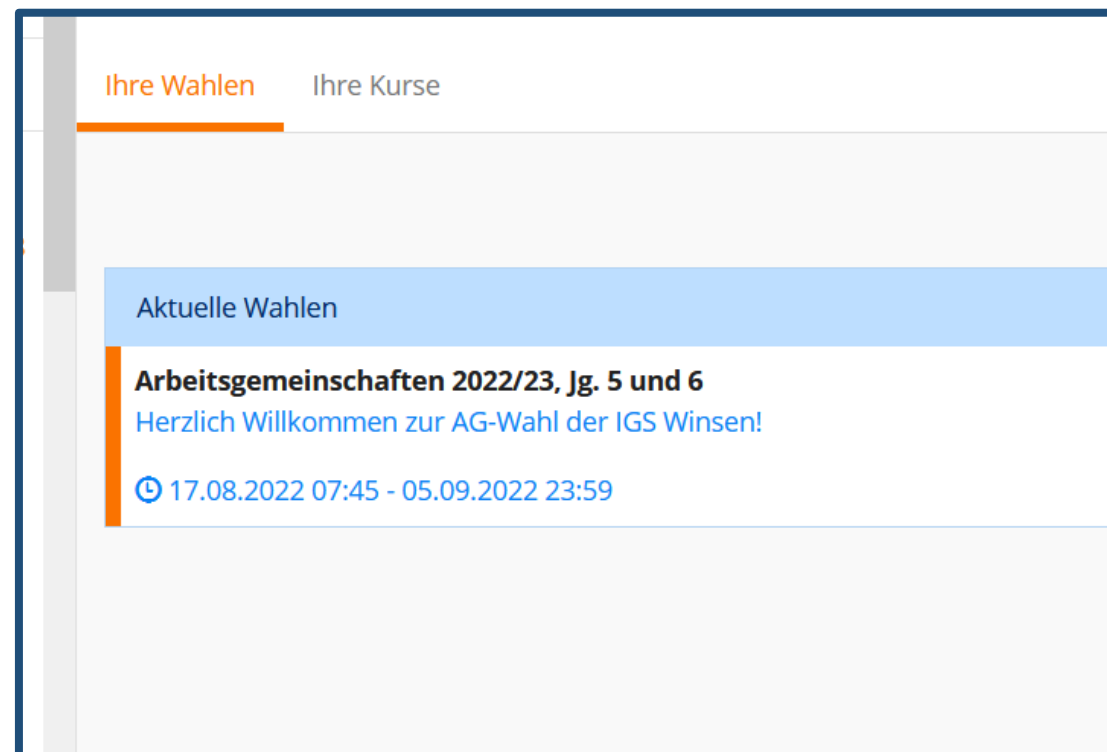
<https://igs-winsen.de/iserv/>

2. Im Menü das Modul „Kurswahlen“ wählen (ggf. über „Alle Module“)

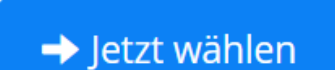


Wahl der AG – Schritt für Schritt erklärt...

3. Die passende AG-Wahl auswählen.
4. Unter „Ihre Wahlmöglichkeiten“ das Angebot vorab lesen und Favoriten suchen und merken:
 - pro AG-Tag gibt es einen Erst-, Zweit- und Drittwunsch
 - wer an einem Tag keine AG wählen möchte, wählt beim Erst- bis Drittwunsch die Option "Enthalten"



Wahl der AG – Schritt für Schritt erklärt...

3. Favoriten notiert? Dann bitte auf
 gehen...

4. ...und für die AG-Tage die Wahl
treffen und schließlich



Die Auswahl kann bis zur
Abgabefrist beliebig oft
verändert werden.

AG am Dienstag	
AG am Dienstag	
Erstwunsch *	HipHop Dance und Breakdance
Zweitwunsch *	Yoga
Drittwunsch *	kein Drittwunsch
AG am Mittwoch	
AG am Mittwoch	
Erstwunsch *	Bitte wählen...
Zweitwunsch *	Bitte wählen...
Drittwunsch *	Bitte wählen...